



РЕЖИМЫ 400 V - 50 Гц		
Резервная	кВА	900
	КВт-эл	720
Первичная	кВА	818
	КВт-эл	654

Преимущества и характеристики

Премиум качество товаров компании «KOHLER SDMO»

- Компания «KOHLER SDMO» единолично **несёт ответственность** за систему генераторов и аксессуаров
- Генераторная установка, её компоненты и широкий спектр дополнительного оборудования были **основательно разработаны, испытаны на стадии предсерийного образца, изготовлены на заводе**, а также прошли испытания продукции
- Генераторные установки разработаны в соответствии с классом производительности G3 **стандарта ISO8528-5**

Премиум качество товаров компании «KOHLER SDMO»

Двигатели

- Низкий расход топлива благодаря высокотехнологичному двигателю впрыска с общим нагнетательным трубопроводом
- Малые габариты благодаря высокой плотности энергии
- Возможность запуска при низкой температуре
- Длительная периодичность технического обслуживания

Генератор переменного тока

- Обеспечивает ведущий в отрасли запуск двигателя
- Система возбуждения позволяет поддерживать свэрхток > 300% в течение 10 сек
- Сконструирован с изоляцией класса H и IP23

Охлаждение

- Компактный и завершённое решение с использованием вентилятора радиатора с механическим приводом
- Высокая температурная и высотная производственная мощность, работает без снижения номинальной мощности

Панель управления

Широкий диапазон контроллера KOHLER SDMO обеспечивает надежность и характеристики, которых вы ожидаете от вашего оборудования. Вы можете программировать, управлять и диагностировать его легко и эффективно

Поддержка «KOHLER SDMO» по всему миру

- Стандартная трёхлетняя или 1000-часовая ограниченная гарантия для использования в режиме ожидания.
- Стандартная двухлетняя или 8700-часовая ограниченная гарантия для использования мощности в основном режиме.
- Поддержка продукции по всему миру

ОБЩИЕ ТЕХНИЧЕСКИЕ ТРЕБОВАНИЯ

Марка двигателя	KOHLER	
Марка зарядного генератора	KOHLER	
Базовое напряжение (В)	400/230	
Класс применения	G3	
Одновременный наброс нагрузки (вне ISO стандарта)	100%	
Серийный пульт	M80-D, APM403, APM802, TELYS	
Расход топлива дизельгенератора (л/ч)	PRP	ESP
Расход топлива при 100 % нагрузки, л/ч	164	180,50
Оптимизация двигателя	E	
Тип системы охлаждения	Радиатор	

РЕЖИМЫ ГЕНЕРАТОРНОЙ УСТАНОВКИ

	Напряжение	л.с.	Гц	Резервный режим			Основной режим	
				КВт-эл	кВА	Ам	КВт-эл	кВА
KD900-E	415/240	3	50	714	893	1242	650	812
	400/230	3	50	720	900	1299	654	818
	380/220	3	50	720	900	1367	654	818

Значение длительной мощности центра обработки данных (DCP) соответствует значению основной мощности при наличии надежной энергосети.

ОПРЕДЕЛЕНИЯ ВИДОВ МОЩНОСТИ: согласно ISO8528-1 (ред. 2018-02) и IS 3046-1

Аварийная резервная мощность (ESP) – это резервная мощность, которую агрегат может развивать при работе на изменяющуюся электрическую нагрузку во время перебоев в подаче электроэнергии, при этом агрегат не переносит перегрузки. Средний коэффициент нагрузки <85%.

Основная мощность (PRP) – мощность генераторного агрегата при работе на переменную нагрузку без ограничения времени работы. Перегрузочная способность составляет 10% в течение одного часа через каждые 12 часов непрерывной работы. Средний коэффициент нагрузки <75%.

Длительная мощность центра обработки данных (DCP) – продолжительность работы на переменную нагрузку или постоянную нагрузку не ограничен Перегрузочная способность составляет 10% в течение одного часа через каждые 12 часов непрерывной работы. Для получения дополнительной информации о ограниченном времени работы, длительной мощности или о других характеристиках свяжитесь с представителем компании, он сможет предоставить вам материалы, в которых содержится техническая информация о директивах касающихся этих характеристик, полные определения характеристик и сведения о факторах, ухудшающих условия работы.

Нормальные условия эксплуатации: температура воздуха на впуске 25°C, температура топлива на впуске 40°C, барометрическое давление 100 кПа; удельная влажность 10,7 г/кг. Ограничение впуска воздуха установлено на максимально допустимое значение для чистого фильтра; задано максимально допустимое значение уровня противодавления отработавших газов.

Эти данные соответствуют результатам испытания одиночного двигателя, характеристики топлива и нормальные условия эксплуатации, указанные выше, зависят от точности измерительных приборов и могут отличаться для разных двигателей. Проведение испытания при использовании иных методов, измерительных приборов, вида топлива или при иных условиях эксплуатации может повлиять на результат. Технические характеристики и спецификации могут быть изменены без предварительного уведомления.

ДИЗЕЛЬ-ГЕНЕРАТОР KOHLER
Общее

Марка двигателя	KOHLER
Обозначение двигателя	KD27V12-5BES
Распределение	4T
Тип всасывания	Turbo
Топливо	GO
Оптимизация двигателя	E
Расположение цилиндров	V
Число цилиндров	12
Рабочий объем, л	26,97
Диаметр поршня, мм * Ход поршня, мм	135 * 157
Степень сжатия	15 : 1
Частота вращения (об/мин)	1500
Резервная мощность (ESP),(kW)	783
Материал головок блока цилиндров	#Cast Iron
Материал коленчатого вала	#Steel
Материалы впускных и выпускных клапанов	#Steel
Тип и материал поршней	#Steel
Охладитель воздуха	Aire/Aire DC
Класс регулирования, %	+/- 0.25%
Тип впрыска	Прямое
Тип регулирования	Электронное
Тип ECU	KODEC
Модели для очистки воздуха	Всухую

Топливные системы

Максимальная подача топливн. насоса, л/ч	265
Диаметр соединения на входе топлива (мм)	19,05
Максимальная высота всасывания, м	3,50
Максимальный напор в топливном контуре, м	3,10
Температура воды на выходе (°C)	60
Потребление с вентилятором (л/ч)	PRP ESP
Расход топлива при 100 % нагрузки, л/ч	164 180,50
Расход топлива при 75 % нагрузки, л/ч	127,30 139,10
Расход топлива при 50 % нагрузки, л/ч	91,60 98,90
Расход топлива при 25% нагрузки, л/ч	50,20 54,20

Смазочная система

Емкость по маслу, л	101
Минимальное давления масла, бар	3,30
Максимальное давления масла, бар	5,50
Емкость масляного кратера, л	89
Тип охладителя масла	#Plate Exchanger
Расход масла при 100 % нагрузки, л/ч ESP	0,09

Воздухозаборная система

Максимальное противодавление на всасывании, мм H ₂ O	510
Расход воздуха на сгорание, л/с	895,92

Выпускная система

Отвод тепла с отработавшими газами, кВт	554
	PRP ESP
Температура отработанных газов (°C)	469 469
Поток отработанных газов (л/с)	2142 2348
Противодавление в выпускном тракте, мм H ₂ O	867

Радиатор системы охлаждения наддувочного воздуха

Температура окружающей среды (°C)	40
Излучаемое тепло, кВт	55
Теплоотвод в теплообменнике впускного тракта, кВт	157
Отвод тепла с охлаждающей жидкостью, кВт	270
Емкость системы охлаждения (двигатель и радиатор), л	97
Мощность НТ только двигателя (L)	55
Подача в высокотемпературном жидкостном контуре, л/мин	822
Макс. температура воды до неполной нагрузки (°C)	100
Температура воды на выходе (°C)	100
Тип охладителя	Обычная охлаждающая жидкость
Температура на выходе компрессора, °C	191
Начало открытия термостата НТ (°C)	82
Полное открытие термостата НТ (°C)	92
Мощность вентилятора, кВт	32
Расход воздуха через вентилятор Dp=0, м ³ /с	18,40
Противодавление воздуха, мм H ₂ O	20

Нормальные условия эксплуатации: температура воздуха на впуске 25°C, температура топлива на впуске 40°C, барометрическое давление 100 кПа; удельная влажность 10,7 г/кг. Ограничение впуска воздуха установлено на максимально допустимое значение для чистого фильтра; задано максимально допустимое значение уровня противодавления отработавших газов.

Эти данные соответствуют результатам испытания одиночного двигателя, характеристики топлива и нормальные условия эксплуатации, указанные выше, зависят от точности измерительных приборов и могут отличаться для разных двигателей. Проведение испытания при использовании иных методов, измерительных приборов, вида топлива или при иных условиях эксплуатации может повлиять на результат. Технические характеристики и спецификации могут быть изменены без предварительного уведомления.

Технические характеристики генератора переменного тока

Марка зарядного генератора	KOHLER
Обозначение генератора	KN02970T
Число полюсов	4
Число опор	
Технология	Без кольца и щетки
Класс защиты	IP23
Класс изоляции	H
Число проводов	12
Способность удержания короткого замыкания в 3 линиях в течение 10 с	Да
Регулирование AVR	Да
Соединение с двигателем	Прямое

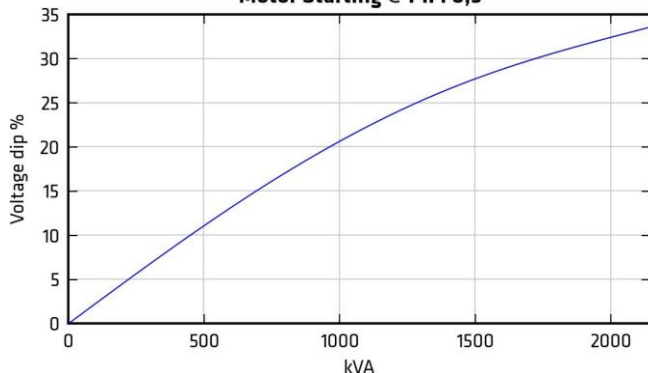
Данные применения

Предельная скорость, об/мин	2250
Коэффициент мощности (косинус Фи)	0,80
Регулирование напряжения в установившемся режиме, (+/- %)	0,50
Форма волны: NEMA = TIF	<40
Форма волны: CEI = FHT	<2
Коэффициент нелинейных искажений без нагрузки (КНИ), %	3,1
Коэффициент нелинейных искажений под нагрузкой DHT, %	2,8
Время отклика (Дельта U = 20 % переходное), мс	200

Данные производительности

Номинальная мощность в непрерывном режиме 40 °С, кВА	800
Максимальная степень дисбаланса, %	100
Пиковый запуск двигателя (кВА), основанный на х% напряжения при коэффициенте мощности погружения 0,3	

Motor Starting @ P.F. 0,3



Стандартные функции генератора переменного тока

- Все модели являются бесщеточными, поворотно-полевыми генераторами переменного тока
- Соответствие стандартам Национальной ассоциации заводов по производству электротехнической продукции MG1, Института инженеров по электротехнике и радиоэлектронике и Американского национального института стандартов в отношении повышения температуры и запуска двигателя.
- Регулятор напряжения AVR обеспечивает превосходную функцию короткого замыкания
- Самовентилируемый и противударная конструкция
- Поступательный ток короткого замыкания до 300% от номинального тока в течение 10 секунд
- Улучшенная форма сигнала напряжения

Примечание: См. технические спецификации генератора для данных о применении, режимах, кривых КПД, провале напряжения в кривых запуска двигателя, а также для спадающих кривых короткого замыкания.

Нормальные условия эксплуатации: температура воздуха на впуске 25°C, температура топлива на впуске 40°C, барометрическое давление 100 кПа; удельная влажность 10,7 г/кг. Ограничение впуска воздуха установлено на максимально допустимое значение для чистого фильтра; задано максимально допустимое значение уровня противодавления отработавших газов.

Эти данные соответствуют результатам испытания одиночного двигателя, характеристики топлива и нормальные условия эксплуатации, указанные выше, зависят от точности измерительных приборов и могут отличаться для разных двигателей. Проведение испытания при использовании иных методов, измерительных приборов, вида топлива или при иных условиях эксплуатации может повлиять на результат. Технические характеристики и спецификации могут быть изменены без предварительного уведомления.

Dimensions compact version

Длина, мм * Ширина, мм * Высота, мм	4190*1500*2275
Масса нетто, кг	5910
Емкость топливного резервуара, л	500



* Уровень звука в дБ(А) рассчитан при 75% первичной мощности.

Dimensions soundproofed version

M427SI

Длина, мм * Ширина, мм * Высота, мм	6413*2160*2750
Масса нетто, кг	8400
Емкость топливного резервуара, л	1035
Уровень звукового давления на расст. 1 м, дБ(А)	86
Измеренный уровень акустической мощности, LwA	107,50
Уровень звукового давления на расст. 7 м, дБ(А)	77



* Уровень звука в дБ(А) рассчитан при 75% первичной мощности.

Dimensions super soundproofed version

M427SSI

Длина, мм * Ширина, мм * Высота, мм	6413*2160*2750
Масса нетто, кг	8600
Емкость топливного резервуара, л	1035
Уровень звукового давления на расст. 1 м, дБ(А)	82
Измеренный уровень акустической мощности, LwA	103,20
Уровень звукового давления на расст. 7 м, дБ(А)	73



* Уровень звука в дБ(А) рассчитан при 75% первичной мощности.

Contener dimensions ISO20 version

ISO20 Si

Длина, мм * Ширина, мм * Высота, мм	6058*2438*2896
Масса нетто, кг	11420
Емкость топливного резервуара, л	500
Уровень звукового давления на расст. 1 м, дБ(А)	84
Измеренный уровень акустической мощности, LwA	105
Уровень звукового давления на расст. 7 м, дБ(А)	75



* Уровень звука в дБ(А) рассчитан при 75% первичной мощности.

Нормальные условия эксплуатации: температура воздуха на впуске 25°C, температура топлива на впуске 40°C, барометрическое давление 100 кПа; удельная влажность 10,7 г/кг. Ограничение впуска воздуха установлено на максимально допустимое значение для чистого фильтра; задано максимально допустимое значение уровня противодавления отработавших газов.

Эти данные соответствуют результатам испытания одиночного двигателя, характеристики топлива и нормальные условия эксплуатации, указанные выше, зависят от точности измерительных приборов и могут отличаться для разных двигателей. Проведение испытания при использовании иных методов, измерительных приборов, вида топлива или при иных условиях эксплуатации может повлиять на результат. Технические характеристики и спецификации могут быть изменены без предварительного уведомления.

Contener dimensions ISO20 super soundproofed version

ISO20 SSI

Длина, мм * Ширина, мм * Высота, мм	9140 * 2438 * 2896
Масса нетто, кг	12010
Емкость топливного резервуара, л	500
Уровень звукового давления на расст. 1 м, дБ(А)	75
Измеренный уровень акустической мощности, LwA	97
Уровень звукового давления на расст. 7 м, дБ(А)	66


* Уровень звука в дБ(А) рассчитан при 75% первичной мощности.



Нормальные условия эксплуатации: температура воздуха на впуске 25°C, температура топлива на впуске 40°C, барометрическое давление 100 кПа; удельная влажность 10,7 г/кг. Ограничение впуска воздуха установлено на максимально допустимое значение для чистого фильтра; задано максимально допустимое значение уровня противодействия отработавших газов.

Эти данные соответствуют результатам испытания одиночного двигателя, характеристики топлива и нормальные условия эксплуатации, указанные выше, зависят от точности измерительных приборов и могут отличаться для разных двигателей. Проведение испытания при использовании иных методов, измерительных приборов, вида топлива или при иных условиях эксплуатации может повлиять на результат. Технические характеристики и спецификации могут быть изменены без предварительного уведомления.

M80



M80 может быть использована в качестве основной клеммной колодки для подключения электрического шкафа, а также как приборная панель с интуитивно понятным интерфейсом. ЖК-экран дает обзор основных параметров работы ДГУ:

- Маслоуказатель
- температура охлаждающей жидкости
- температура масла
- скорость двигателя
- напряжение аккумулятора
- температура наддувочного воздуха
- потребление топлива
- и т.п.

Основные функции двигателя можно контролировать, а события регистрируются для облегчения диагностики:

- начало
- регулировка скорости
- остановка
- полная остановка
- и т.п.

TELYS



ЭРГОНОМИЧНОСТЬ И КОМФОРТНОСТЬ ИСПОЛЬЗОВАНИЯ

Большой экран,
кнопки и колесо прокрутки,

Электрические измерения: вольтметр, частотомер, амперметр, напряжение.

Параметры двигателя: счетчик моточасов, давление масла, температура охлаждающей жидкости, уровень топлива, скорость вращения двигателя, заряд аккумулятора

Аварии и неисправности: давление масла, температура охлаждающей жидкости, неудачный запуск, разнос, мин/макс мощность генератора, мин/макс напряжение аккумулятора, аварийный останов, уровень топлива.


Эргономика: колесо для навигации по меню.

Коммуникация: дистанционное управление и программное обеспечение,

USB-подключение, возможность подключения к ПК.

Для получения дополнительной информации о продукте и его функциях, пожалуйста, обратитесь к документации по продажам.

APM403



ПРОСТОЕ УПРАВЛЕНИЕ ГЕНЕРАТОРНОЙ УСТАНОВКОЙ И ЭЛЕКТРОЦЕНТРАЛЬЮ

Контролер APM403 представляет собой универсальную коробку для работы в ручном или автоматическом режиме.

- Измерения: напряжение и ток
- Счетчики мощности кВт/кВтч/кВА
- Стандартные характеристики: Вольтметр, частотомер.
- Опционно: Амперметр для аккумулятора.
- Управление CAN J1939 ECU двигателей
- Сигналы тревоги и неисправности: Давление масла, температура воды, превышение скорости, отказ запуска, мин/макс. генератор переменного тока, кнопка аварийного останова.
- Параметры двигателя: Уровень топлива, счётчик отработанных часов, напряжение аккумуляторов.
- Опционно (стандартно на 24 в): Давление масла, температура воды.
- Журнал событий / Правление 300 последними событиями на ГУ
- Защита ГУ и сети
- Управление часами
- Подключения по USB, USB Host и PC,

Нормальные условия эксплуатации: температура воздуха на впуске 25°C, температура топлива на впуске 40°C, барометрическое давление 100 кПа; удельная влажность 10,7 г/кг. Ограничение впуска воздуха установлено на максимально допустимое значение для чистого фильтра; задано максимально допустимое значение уровня противодействия отработавших газов.

Эти данные соответствуют результатам испытания одиночного двигателя, характеристики топлива и нормальные условия эксплуатации, указанные выше, зависят от точности измерительных приборов и могут отличаться для разных двигателей. Проведение испытания при использовании иных методов, измерительных приборов, вида топлива или при иных условиях эксплуатации может повлиять на результат. Технические характеристики и спецификации могут быть изменены без предварительного уведомления.

- Связь: RS485
- Протокол ModBUS /SNMP
- Опционно: Ethernet, GPRS, дистанционное управление, 3G, 4G,
- Веб-супервайзер, SMS, E-mails

APM802



РАСШИРЕННАЯ СИСТЕМА УПРАВЛЕНИЯ ЭЛЕКТРОУСТАНОВКОЙ

Специально разработанная система управления электроустановкой APM802 предоставляет возможность расширенного контроля, системного мониторинга и диагностики с целью оптимизации производительности и совместимости оборудования

- Графический дисплей с сенсорным экраном
- Язык интерфейса по выбору пользователя
- Специально спроектированная эргономика
- Высокий уровень доступности оборудования
- Порты USB и Ethernet
- Протокол Modbus
- Простота расширения установки
- Соответствует международному стандарту МЭК 61131-3

Нормальные условия эксплуатации: температура воздуха на впуске 25°C, температура топлива на впуске 40°C, барометрическое давление 100 кПа; удельная влажность 10,7 г/кг. Ограничение впуска воздуха установлено на максимально допустимое значение для чистого фильтра; задано максимально допустимое значение уровня противодействия отработавших газов.

Эти данные соответствуют результатам испытания одиночного двигателя, характеристики топлива и нормальные условия эксплуатации, указанные выше, зависят от точности измерительных приборов и могут отличаться для разных двигателей. Проведение испытания при использовании иных методов, измерительных приборов, вида топлива или при иных условиях эксплуатации может повлиять на результат. Технические характеристики и спецификации могут быть изменены без предварительного уведомления.

СТАНДАРТНЫЙ КОМПЛЕКТ ПОСТАВКИ

Все наши генераторные серии KD оснащены:

- Промышленным ДИЗЕЛЬНЫМ двигателем с водяным охлаждением
- Радиатор с охлаждающей жидкостью
- Электрический стартер и зарядный генератор 24 В пост.тока
- Электронный регулятор
- Стандартный воздушный фильтр
- Один подшипник генератора IP 23 T° подъем / изоляция класса H/H
- Сварная рама основания из стали с креплениями, компенсирующими 80% вибрации
- Гибкие топливные трубы и насос слива смазочного масла
- Фильтр сепарации воды и масла
- Выхлопной патрубок со шлангом и фланцами
- Панель управления M80
- Руководство пользователя (1 копия)
- Упаковка из пластиковой пленки
- Поставляется в комплекте с маслом
- Поставляется в комплекте с незамерзающей жидкостью

КОДЕКСЫ И СТАНДАРТЫ

Установка двигатель-генератор разработана и изготовлена на фабриках, которые сертифицированы по стандартам ISO9001:2015 и ISO14001:2015. Генераторные установки и их компоненты испытаны на стадии предсерийного образца, сконструированы на фабрике и прошли испытания готовой продукции, а также отвечают соответствующим стандартам:

- Директиве о машинном оборудовании 2006/42/ЕС от 17го мая, 2006 г.
- Директиве EMC 2014/30/UE
- Цели безопасности изложены в Директиве о низком напряжении 2014/35/UE
- EN ISO 8528-13, EN 60034-1, EN 61000-6-1, EN 61000-6-2, EN 61000-6-3, EN 55011, EN 1679-1 и EN 60204-1

УСЛОВИЯ ПРИМЕНЕНИЯ

В соответствии со стандартом ISO8528, номинальная мощность электроагрегата указывается для температуры окружающего воздуха 25 °С, барометрического давления 100 кПа (для высоты над уровнем моря примерно 100 м) и относительной влажности 30 %. При особых условиях эксплуатации вашей установки обращайтесь к таблице поправок.

ГАРАНТИЙНАЯ ИНФОРМАЦИЯ

Стандартная гарантия:

- для продукции для дополнительных услуг
 - — 30 месяцев с даты выпуска продукции с завода, **продлена до 42 месяцев для KD серии**
 - 24 месяца с даты начала эксплуатации продукта, **продлена до 36 месяцев для KD серии**
 - 1000 часов наработки

Гарантия истекает, когда будет достигнута первая из указанных выше дат.

- для продукции с «непрерывным» обслуживанием (непрерывная подача электроэнергии, либо в отсутствие каких-либо обычных электрических батарей, или в дополнение к батарее),
 - — 18 месяцев с даты выпуска продукции с завода, **продлена до 30 месяцев для KD серии**
 - 12 месяца с даты начала эксплуатации продукта, **продлена до 24 месяцев для KD серии**
 - 2500 часов наработки, **продлена до 8700 часов наработки для KD серии**

Гарантия истекает, когда будет достигнута первая из указанных выше дат.

Для получения более подробной информации об условиях применения и объёме гарантии, пожалуйста, читайте наши «Общие правила и условия продаж».

Нормальные условия эксплуатации: температура воздуха на впуске 25°C, температура топлива на впуске 40°C, барометрическое давление 100 кПа; удельная влажность 10,7 г/кг. Ограничение впуска воздуха установлено на максимально допустимое значение для чистого фильтра; задано максимально допустимое значение уровня противодействия отработавших газов.

Эти данные соответствуют результатам испытания одиночного двигателя, характеристики топлива и нормальные условия эксплуатации, указанные выше, зависят от точности измерительных приборов и могут отличаться для разных двигателей. Проведение испытания при использовании иных методов, измерительных приборов, вида топлива или при иных условиях эксплуатации может повлиять на результат. Технические характеристики и спецификации могут быть изменены без предварительного уведомления.